

attenzione

i
n
c
e
n
d
i
o

.....e se
succede?

frana

terremoto



Tratto da Edizioni Giunti Progetti Educativi

Cos'è la protezione
civile ????

Protezione civile

=



Protezione dei cittadini



NOI

!!!!!!

IL SISTEMA di protezione civile



La Sala Operativa Regionale

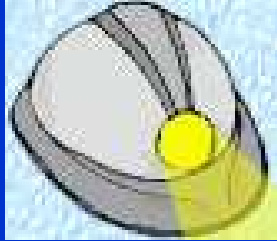


REGIONE AUTONOMA FRIULI VENEZIA GIULIA

NUMERO VERDE
Emergenze di Protezione Civile

800 500 300

... per operare correttamente in emergenza
occorre:




**PREPARARSI
ALL'EMERGENZA**

PREVISIONE e PREVENZIONE


Come il sistema di pc si prepara all'emergenza ?

Studiare il rischio sul territorio



Preparare uomini e mezzi

IL SISTEMA COMPLETO di protezione civile



**...come NOI ci
prepariamo
all'emergenza ?**

Non basta
sperare
che non succeda!!!




Tratto da Edizioni Giunti Progetti Educativi

Per vivere in sicurezza
Non devi chiuderti in una
fortezza,
A casa, a scuola, ovunque vai
Pensa sempre a quello che
fai!!!!

CONOSCERE I
PERICOLI E LE
REAZIONI

CONOSCERE E PREPARARE
LE RISORSE
PERSONALI



Tratto da Edizioni Giunti Progetti Educativi



PANICO!!!

Il panico

- PAURA: *Scappa!!!*
- COMPORTAMENTI IRRAZIONALI
- IL PANICO E' CONTAGIOSO!

NO PANIC!!!!
... mantieni la calma



Pensaci prima!!!!



NON C'E' TEMPO!!!

Filmato incendio

Pericoli

alluvione

frana

terremoto

**i
n
c
e
n
d
i
o**

INCENDI



INCENDI in luoghi chiusi - 1

- Segui le procedure di evacuazione
!!!!

(o valuta la via di fuga più sicura....)

- Non tentare di spegnere l'incendio con mezzi portatili
- Limitare la propagazione chiudendo porte (tagliafuoco!) e finestre (se possibile)
- Quando si è in luogo sicuro, contattare Vigili del fuoco **115**

INCENDI in luoghi chiusi -2

... Se sei in “trappola”!

(FUMO!!!)

- Restare nel locale chiudendo la porta
- Sigillare fessure
- FUMO: Aprire le finestre
Sdraiarsi a terra
Filtrare aria attraverso fazzoletto



INCENDI in luoghi chiusi -3

- Se vestiti prendono fuoco: rannicchiarsi e rotolarsi per terra o usare coperta....
- Se fuoco piccolo e controllabile (soffocarlo con coperta, asciugamano...**NON SINTETICO!!!**)
- **NO ACQUA** vicino a **IMPIANTI ELETTRICI**



Tratto da Edizioni Giunti Progetti Educativi

INCENDI BOSCHIVI



INCENDI BOSCHIVI: cosa fare?

NO fuochi nei boschi

NO gettare fiammiferi accesi e mozziconi di sigarette,

NO parcheggiare l'auto dove l'erba è alta e secca:

....e se ci si trova coinvolti in un incendio:

NO avventurarsi tra le fiamme per spegnerle;


NO ripararsi in grotte o cavità naturali (pericolo fumo!)

OK Individuare una via di fuga:

- Seguire una strada od un corso d'acqua
- Occhio da che parte arriva il vento

...E SE PROPRIO DEVI... Attraversa il fronte del fuoco dove è meno intenso per passare dalla parte già bruciata

Prima e dopo un intervento di manutenzione delle piste forestali



E se capita a me?



REGIONE AUTONOMA FRIULI VENEZIA GIULIA




Chiamata di emergenza



- Nome e cognome
- Tipo di emergenza
- Luogo preciso
- Numero telefono dal quale si chiama (LASCIALO LIBERO!!!)
- Eventuale presenza di persone disabili

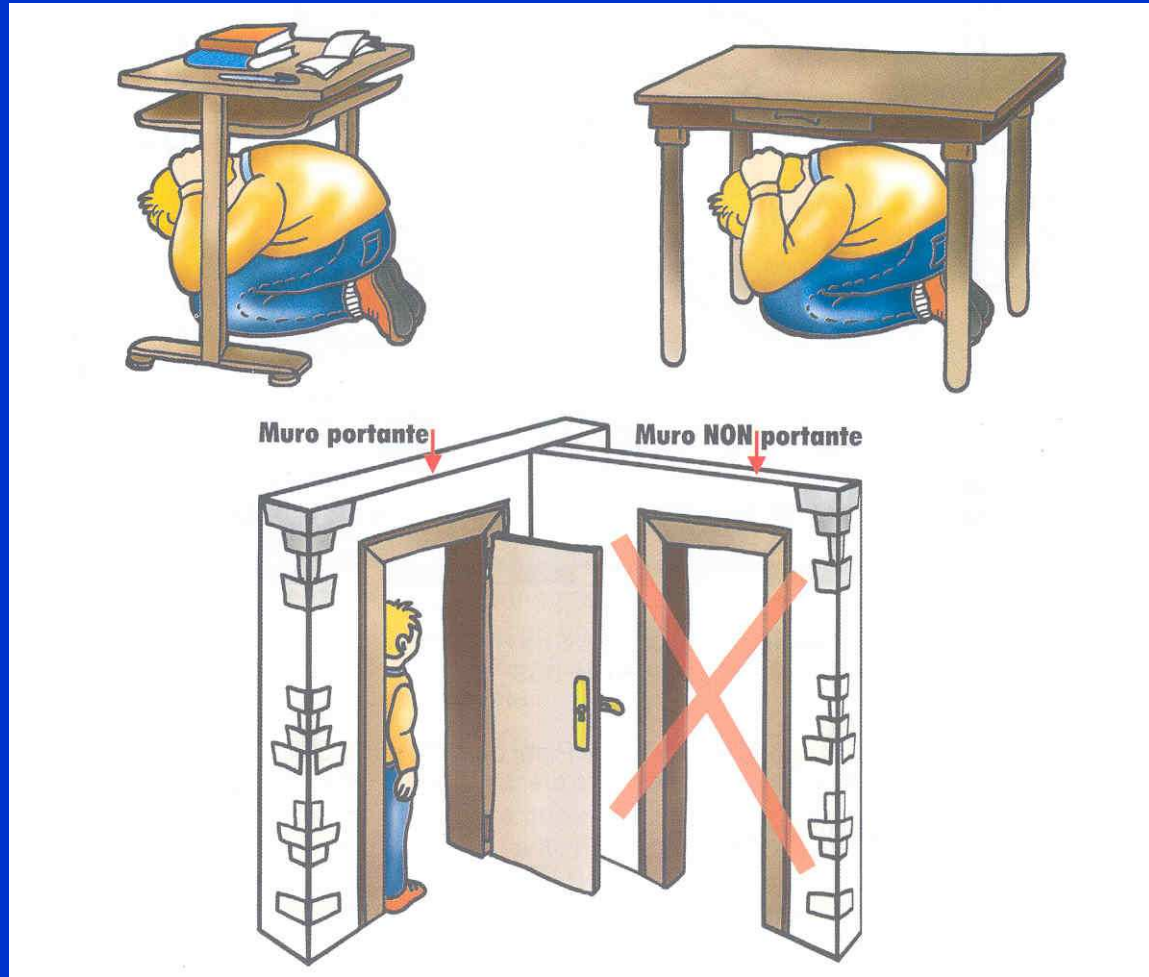
.... Se lo fate a scuola, avvertite i responsabili che avete fatto la chiamata

TERREMOTO



TERREMOTO - in luoghi chiusi 1

- Resta nel locale in cui ti trovi, sotto i banchi, vicino muri portanti



TERREMOTO - in luoghi chiusi 2

- Allontanati dalle finestre, porte con vetri, armadi
- Se sei nei corridoi o nel vano scale rientra in classe più vicina
- **Segui le procedure dell'evacuazione!!!!!!**

TERREMOTO in luoghi aperti

- Non tentare di raggiungere ad ogni costo la destinazione prevista
- LONTANO dagli edifici, dagli alberi, dai lampioni e dalle linee elettriche
- LONTANO ponti e sottopassi
- NO recarsi in luoghi chiusi
- Cercare un posto dove non si ha nulla sopra di sé oppure panchina
- Non avvicinarsi ad animali spaventati

ALLUVIONE



Alluvione pordenonese 26-27

Alluvione Val Canale - Canal
del Ferro 29 agosto 2003

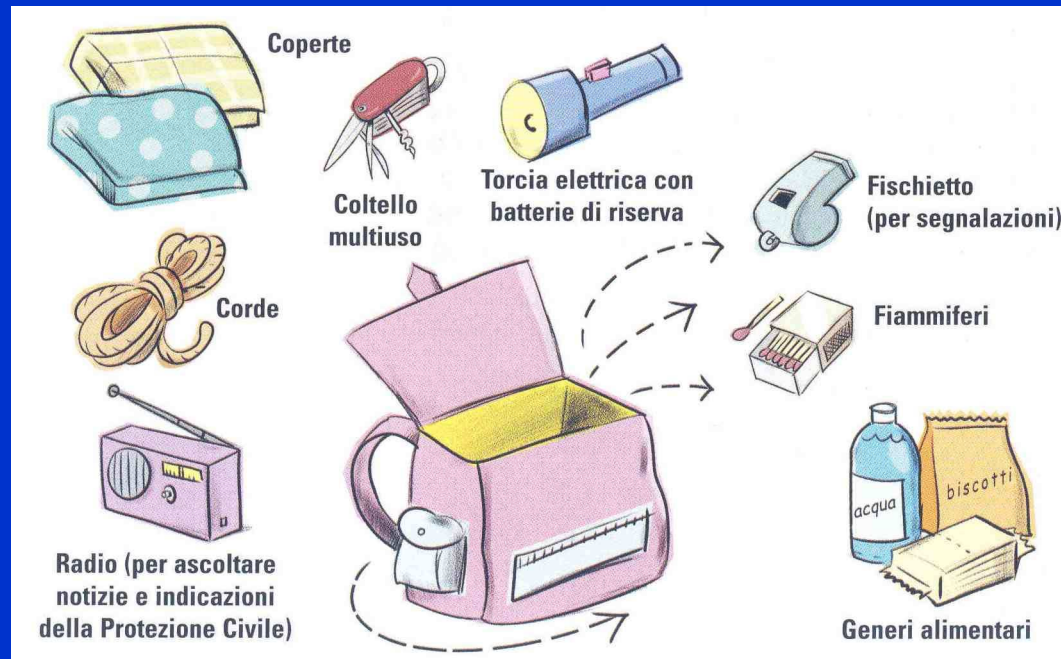


ALLUVIONE: cosa fare in caso di allerta meteo (12- 24 H prima)


- Tenersi informati
- Se si risiede ai piani bassi, prevedere rifugio in piani superiori
- Salvaguardare beni siti in locali allagabili, **PRIMA CHE L'ALLUVIONE SIA IN ATTO**
- Se non si corre rischio di allagamento, rimanere in casa

Se si deve
abbandonare la
casa....

Lo zaino di emergenza



E prima di uscire ricordati di....



Chiudere gas, acqua ed elettricità per evitare scoppi, allagamenti o incendi

ALLUVIONE - se sei in luoghi chiusi

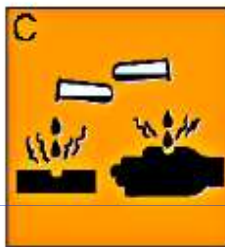
- Al piano terra copri fessure e porte con sacchetti di sabbia
- Stacca corrente e gas
- Metti in salvo animali
- Vai ai piani superiori
- Chiudi ermeticamente sostanza pericolose e corrosive



Tratto da Edizioni Giunti
Progetti Educativi

E' tossico?

Segnaletica di pericolo



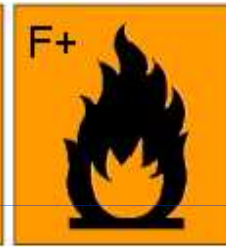
Corrosivo



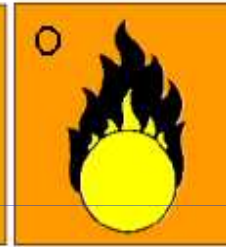
Esplosivo




Facilmente
Infiammabile



Estremamente
Infiammabile



Comburente



Nocivo per
l'ambiente



Rischio biologico



Tossico



Altamente tossico



Irritante




Nocivo

ALLUVIONE - all'esterno


- Non tentare di raggiungere ad ogni costo la destinazione prevista
- Evitare ponti e sottopassi
- Tenersi lontani da zone franose, pareti rocciose, argini
- Cerca riparo presso lo stabile più vicino e sicuro
- Tieniti informato

FRANE: Non fare la frana!!!



- NON IGNORARE I CARTELLI

- AVVISA gli automobilisti in arrivo, se puoi farlo IN SICUREZZA




- Alla larga dal luogo in cui è avvenuta la frana

RICAPITOLIAMO: SAI
COSA FARE IN
CASO DI TERREMOTO?



MA CERTO! APRO LA
FINESTRA E TIRO LO
SCIACQUONE! NO, QUELLO
ERA L'INCENDIO...
DUNQUE, VEDIAMO...



Tratto da Edizioni Giunti
Progetti Educativi

OCCORRE
ESERCITARSI
SPESSE!!!!!!


**OCCORRE ESERCITARSI
SPESSO!!!!!!**

**OCCHIO ALLE PROVE
DI EVACUAZIONE!!!!!!**

Riassumendo....

...prima di tutto

La testa è il tuo miglior alleato!




Se mantieni la calma
puoi anche renderti
utile a chi ne ha
bisogno

... e poi

- evita di intasare strade inutilmente
- evita di telefonare inutilmente
- no intralcio addetti al soccorso

In generale...
se sei in edificio pubblico che NON
conosci



.....occhio a:



al piano di sicurezza



alle uscite di sicurezza



alle luci di emergenza



ai punti di raccolta

.... E
memoriz
za!!

AIUTO!!!!!!

**La protezione civile
è anche affar
tuo!!!!!!**

...il tuo aiuto è preziosissimo!!!!!!